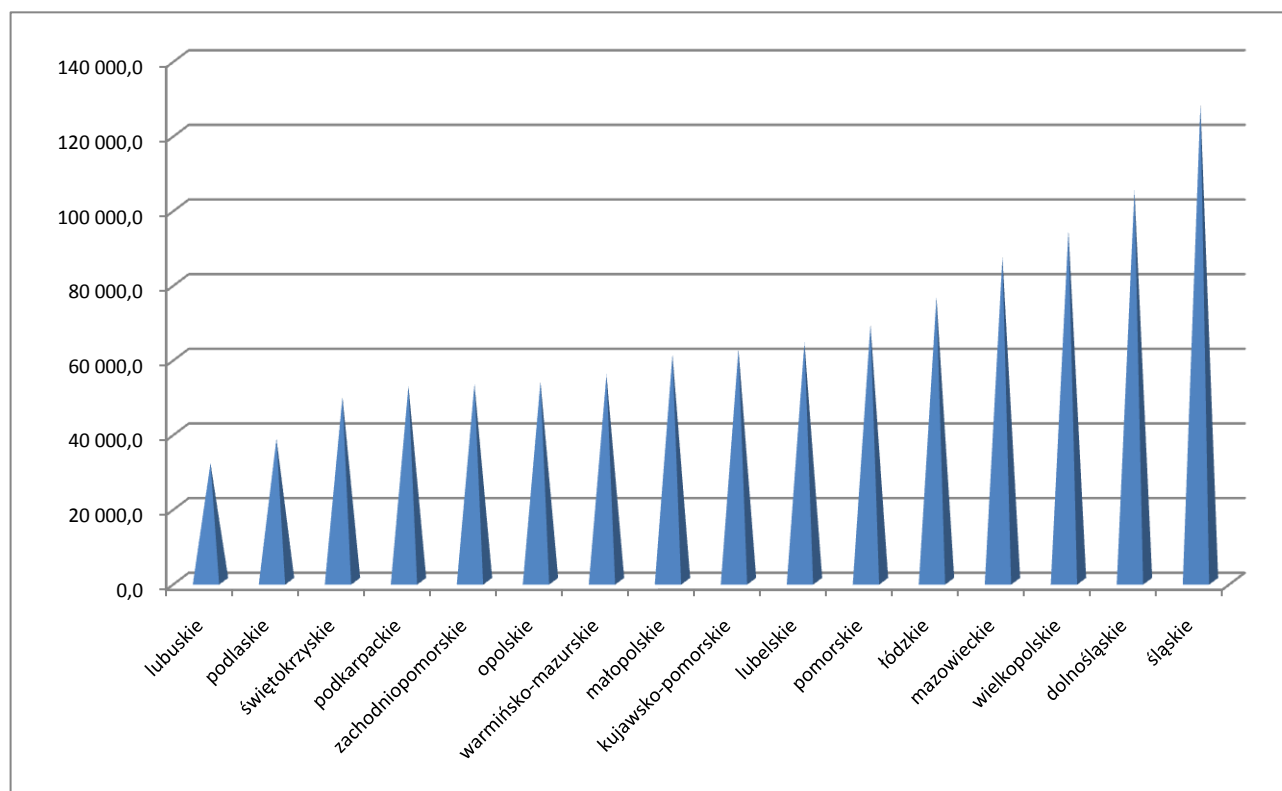


## Zestawienie realizacji rezerwy Ministra przez powiatowe urzędy pracy w 2009 r.

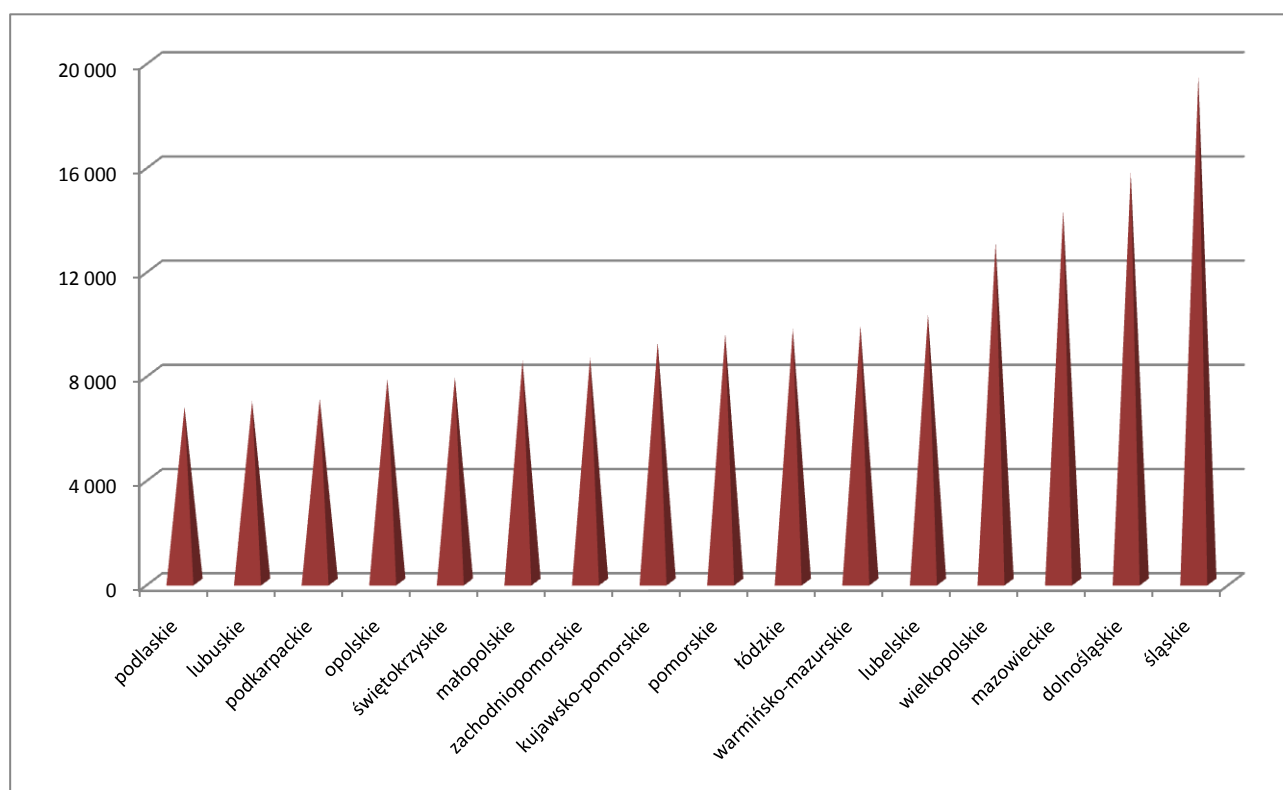
Lp.	Kategoria uczestników	Zastosowana forma aktywizacji	Środki przyznane (w tys. zł)	Środki wydatkowane (w tys. zł)	Liczba osób uczestniczących
1.	2.	3.	4.	5.	6.
1	Korzystający ze środków na rozwój małej i średniej przedsiębiorczości	szkolenia	0,0	6 326,4	4 381,0
		refundacja kosztów wyposażenia lub doposażenia stanowisk pracy	0,0	231 964,4	13 526,0
		jednorazowe środki na podjęcie działalności gospodarczej	0,0	295 778,1	17 539,0
		staże	0,0	9 264,7	2 794,0
		przygotowanie zawodowe dorosłych	0,0	916,0	349,0
		prace interwencyjne	0,0	1 578,9	693,0
		roboty publiczne	0,0	759,4	165,0
		studia podyplomowe	0,0	66,0	18,0
		pozostałe (dojazdy do pracy, badania ...)	0,0	11,5	62,0
<b>Suma</b>			<b>534 870,6</b>	<b>546 665,4</b>	<b>39 527</b>
2	Osoby w wieku 45/50 plus	roboty publiczne	0,0	31 491,1	6 284,0
		jednorazowe środki na podjęcie działalności gospodarczej	0,0	19 798,3	1 132,0
		szkolenia	0,0	14 894,5	6 418,0
		prace interwencyjne	0,0	4 090,0	1 622,0
		staże	0,0	21 683,1	6 928,0
		refundacja kosztów wyposażenia lub doposażenia stanowisk pracy	0,0	12 549,7	760,0
		pozostałe (dojazdy do pracy, badania ...)	0,0	180,6	450,0
		studia podyplomowe	0,0	73,9	22,0
		prace społecznie użyteczne	0,0	52,1	54,0
przygotowanie zawodowe dorosłych	0,0	506,6	113,0		
<b>Suma</b>			<b>124 241,7</b>	<b>105 319,9</b>	<b>23 783</b>
3	Osoby w wieku do 30 lat	staż	0,0	134 993,0	44 065,0
		szkolenia	0,0	28 157,5	10 964,0
		jednorazowe środki na podjęcie działalności gospodarczej	0,0	43 161,1	2 529,0
		prace interwencyjne	0,0	3 393,0	1 557,0
		refundacja kosztów wyposażenia lub doposażenia stanowisk pracy	0,0	22 998,3	1 377,0
		studia podyplomowe	0,0	844,8	230,0
		pozostałe (dojazdy do pracy, badania ...)	0,0	616,9	2 186,0
		roboty publiczne	0,0	6 277,0	1 217,0
		przygotowanie zawodowe dorosłych	0,0	0,0	0,0
<b>Suma</b>			<b>236 964,6</b>	<b>240 441,6</b>	<b>64 125</b>

4	Osoby zwolnione z pracy z przyczyn nie dotyczących pracowników, związanych z trudnościami gospodarczymi lub niewypłacalnością pracodawcy w warunkach kryzysu finansowego	szkolenia	0,0	14 886,8	6 721,0
		roboty publiczne	0,0	5 784,0	1 786,0
		jednorazowe środki na podjęcie działalności gospodarczej	0,0	39 339,5	2 309,0
		refundacja kosztów wyposażenia lub doposażenia stanowisk pracy	0,0	29 729,6	1 706,0
		prace interwencyjne	0,0	1 424,2	582,0
		staż	0,0	14 453,4	4 523,0
		pozostałe (koszty przejazdu, badania ...)	0,0	902,1	312,0
		studia podyplomowe	0,0	56,9	16,0
<b>Suma</b>		<b>150 116,1</b>	<b>106 576,5</b>	<b>17 955</b>	
5	Osoby bezrobotne aktywizowane na terenach, na których wystąpiły klęski żywiołowe	roboty publiczne	0,0	17 462,5	3 401,0
		staż	0,0	3 940,7	1 485,0
		prace interwencyjne	0,0	159,6	64,0
		jednorazowe środki na podjęcie działalności gospodarczej	0,0	5 081,0	295,0
		szkolenia	0,0	1 299,6	535,0
		refundacja kosztów wyposażenia lub doposażenia stanowisk pracy	0,0	1 755,9	130,0
<b>Suma</b>		<b>27 923,5</b>	<b>29 699,3</b>	<b>5 910</b>	
6	Inne programy aktywizacji (wg rodzaju beneficjentów)	szkolenia	0,0	6 584,0	3 652,0
		roboty publiczne	0,0	7 157,7	1 755,0
		staże	0,0	11 551,7	5 253,0
		refundacja kosztów wyposażenia lub doposażenia stanowisk pracy	0,0	12 753,5	754,0
		jednorazowe środki na podjęcie działalności gospodarczej	0,0	11 696,9	677,0
		studia podyplomowe	0,0	24,1	9,0
		pozostałe (dojazdy do pracy, badania ...)	0,0	109,5	600,0
		prace interwencyjne	0,0	799,5	513,0
		prace społecznie użyteczne	0,0	11,7	10,0
<b>Suma</b>		<b>28 739,7</b>	<b>50 688,6</b>	<b>13 223</b>	
<b>Suma ogółem</b>		<b>1 102 856,2</b>	<b>1 079 391,3</b>	<b>164 523</b>	

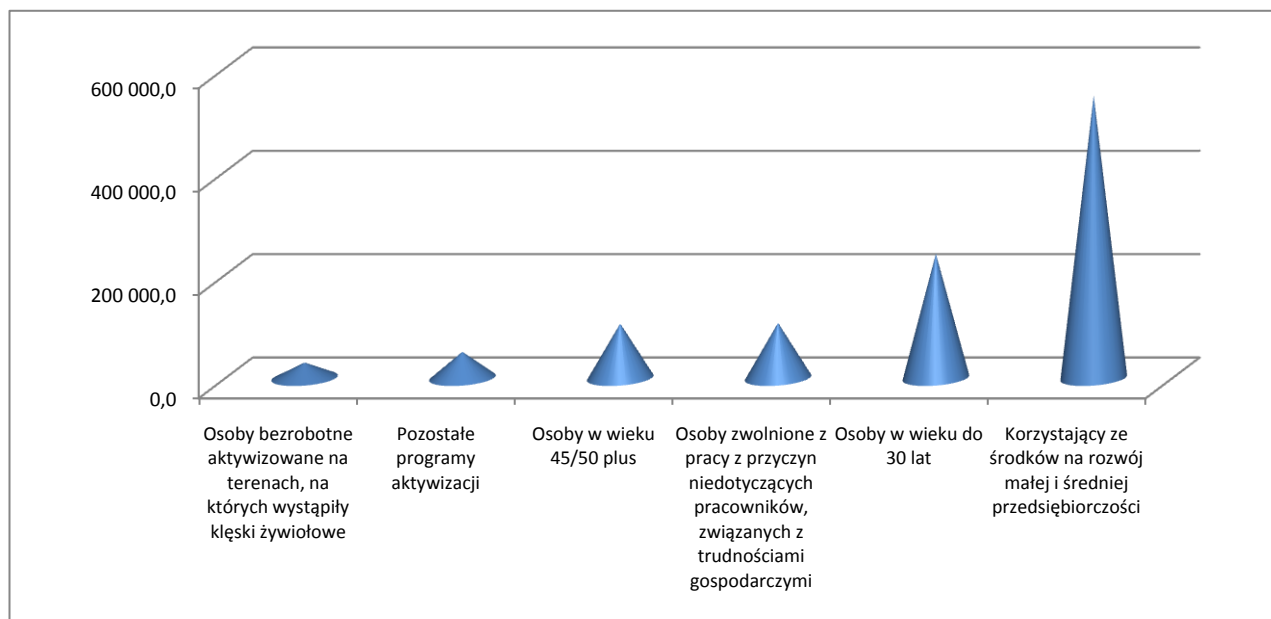
## Środki wydatkowane z rezerwy Ministra według województw w 2009 roku (w tys. zł)



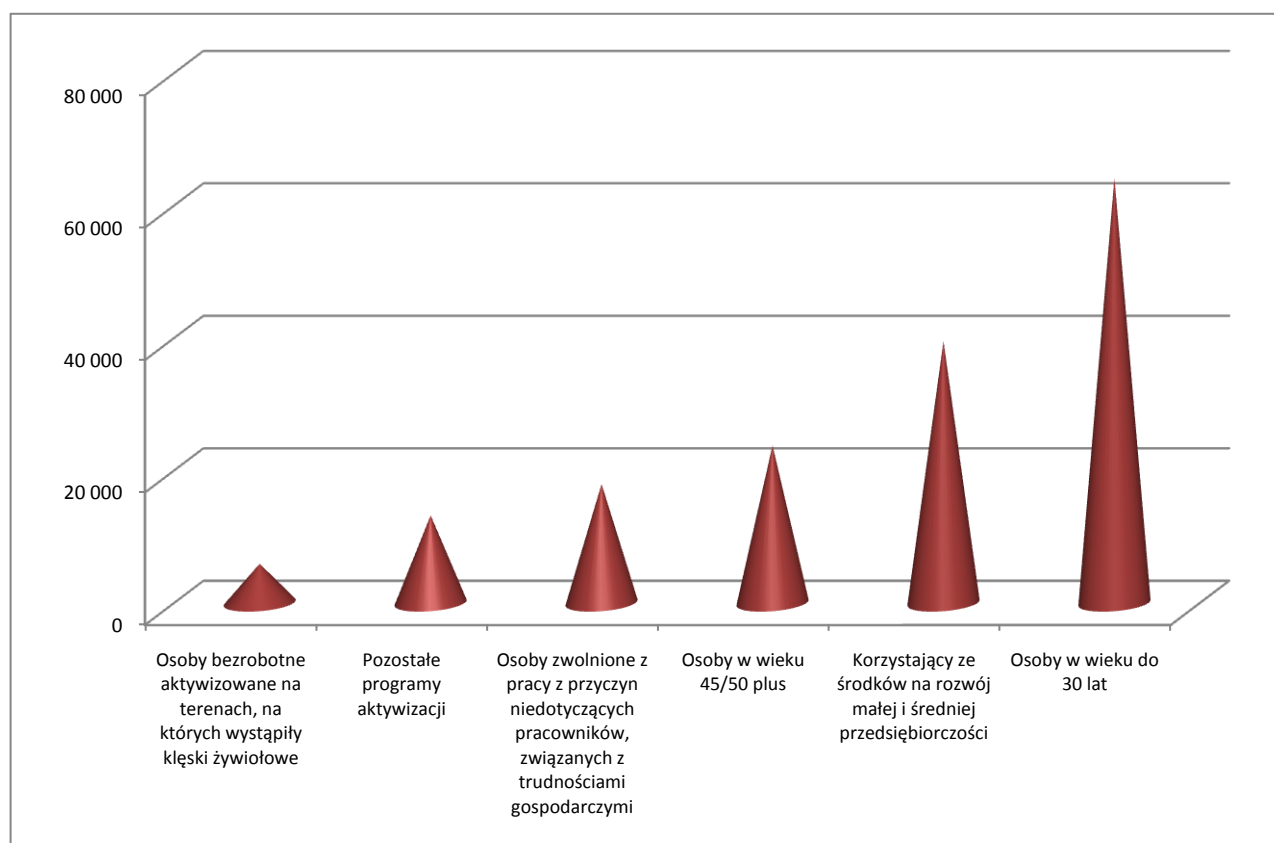
## Uczestnicy programów realizowanych z rezerwy Ministra według województw w 2009 roku



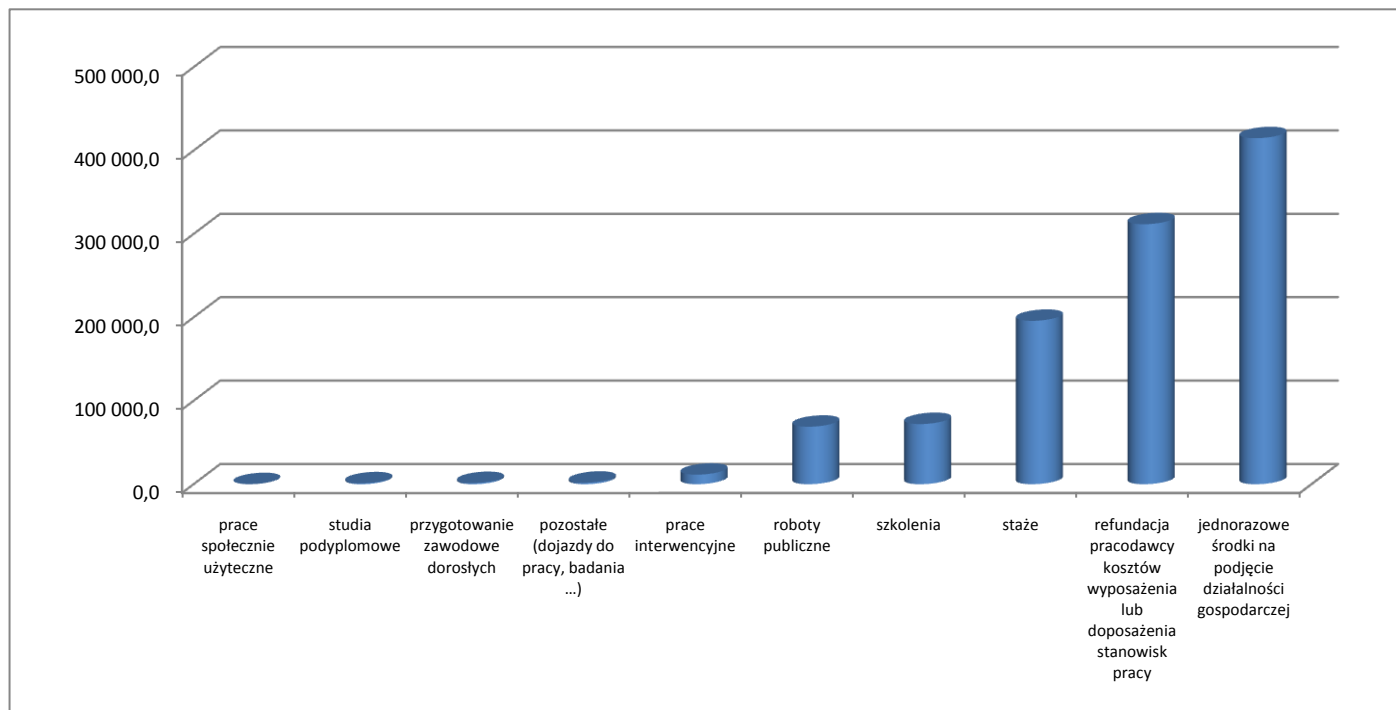
### Środki wydatkowane z rezerwy Ministra według kategorii uczestników w 2009 roku (w tys. zł)



### Uczestnicy programów realizowanych z rezerwy Ministra według kategorii uczestników w 2009 roku



### Środki wydatkowane z rezerwy Ministra według form przeciwdziałania bezrobociu w 2009 roku (w tys. zł)



### Uczestnicy programów realizowanych z rezerwy Ministra według form przeciwdziałania bezrobociu w 2009 roku

